

Information zum System- und Serverupdate des Content- Management-/Website-Systems der katholischen Kirche in OÖ

für Redaktions- und Webverantwortliche der Pfarren/Pfarrgemeinden

November, 2024



Inhaltsverzeichnis

- Kurze Vorstellung: Wer sind wir?
- Generelle Infos zum System- und Serverupdate 2024
- Informationen zum Arbeiten mit dem System
- Was hat sich für Redaktions- und Webverantwortliche geändert? Ein Überblick für Sie
- Anlaufstellen & Kontakte
- Danke & Bitte
- Fragen & Feedback



Das sind wir!

Fachbereich Digitale Kommunikation und Medienservice



Michael Kraml

Fachbereichsleiter Kommunikation |
Teamleiter Digital- und Medienservice |
Pressesprecher | Medienproduktionen



Désirée Biri

Medientechnikerin



Sebastian Furlinger

Medientechniker



Monika Jellmair

Pfarrliche Öffentlichkeitsarbeit



Andrea König

Web-Support



Doris Prohaska

System- und Projektmanagement
Digitale Kommunikation | Web-Support



Margit Pschorn

Grafik-Support | Social Media-Support |
Web-Support | DiALog
Betriebsführungsteam | Spirit
Redaktion



Nora Starzer-Eidenberger

Projektleiterin Mediendatenbank



Petra Wurz

Assistenz des Fachbereichsleiter | Web-
Support | DiALog

Generelle Infos zum System- und Serverupdate 2024

- Unser Content-Management/Website-System (CMS)
- Warum wurde dieses große System- und Serverupdate gemacht?
 - Technische Weiterentwicklung
 - Kompletter Servertausch auf Grund der Datenmengen und um die Funktionalität weiterhin zu gewährleisten
 - Basislegung für ev. Pastoralplaner-Funktionalitäten



Informationen zum Arbeiten mit dem System

- Infos auf Webwerk-Website:
<https://www.dioezese-linz.at/webwerk>
 - Infos zum Arbeiten mit dem System als Redaktions- und Webverantwortliche im neuen Design
 - Infos zu den Basisschulungen
- Infos über Newsletter
 - Empfängerkreis: alle Damen und Herren die bei uns als Kontakt für die pfarrliche Öffentlichkeitsarbeit inklusive der Webverantwortlichen aktuell hinterlegt sind



Was hat sich für
Redaktions- und
Webverantwortliche
geändert? Ein
Überblick für Sie:

siehe auch

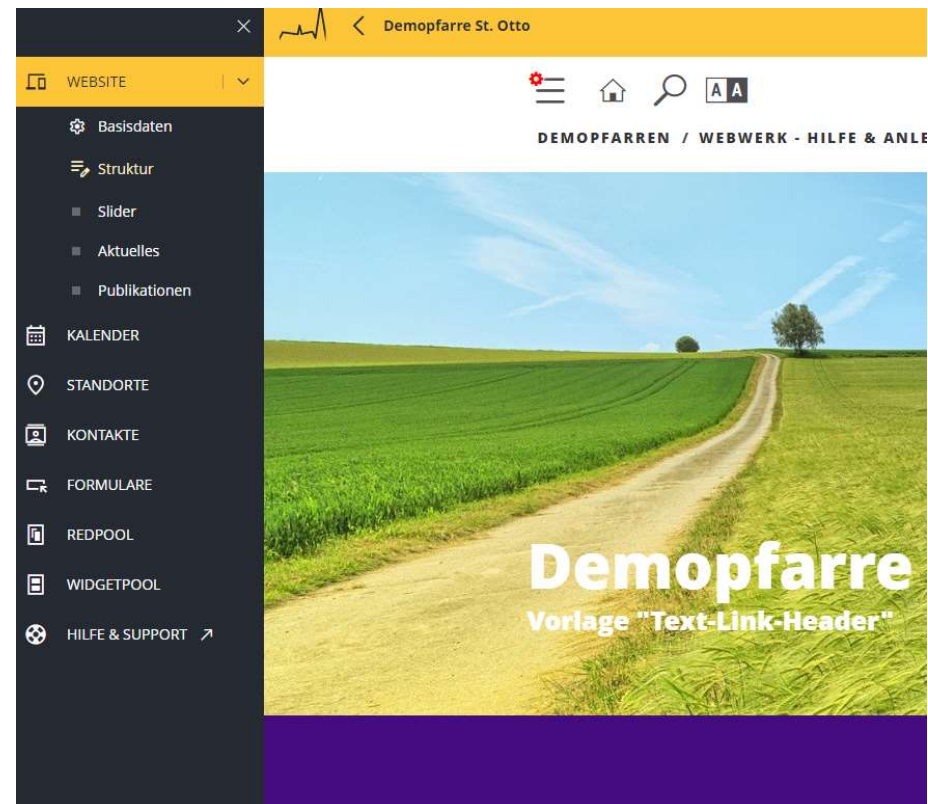
<https://www.dioezese-linz.at/webwerk>

- Ansicht Benutzeroberfläche/
Bearbeitungsmenü
- Kalender
- Standorte
- Kontakte
- Widgets



Ansicht Benutzeroberfläche/ Bearbeitungsmenü

- Benutzeroberfläche - Zugang zum Bearbeitungsmenü
- Im Bearbeitungsmenü „WEBSITE“ befinden sich nun die Basisdaten, die Strukturpunkte sowie Werkzeuge zur Bearbeitung von Slider, Aktuelles und Publikationen
- Rubrik Publikationen Suchfunktion & veränderte Ansicht





Kalender

- KALENDER – Suchfunktion und neue Bearbeitungsfelder (Basislegung für ev. Pastoralplaner-Funktionalitäten)
 - Serientermine
 - Kalendereinträge („geschlossen“ nur auf Micropages sichtbar; „offen“ überall sichtbar)

Suchbegriff

Neuer Termin Eintrag kopieren

9. November 2024

Samstag

Gänztägig

06 Uhr

07 Uhr

08 Uhr

09 Uhr

10 Uhr

11 Uhr

12 Uhr

13 Uhr

14 Uhr

15 Uhr

16 Uhr

17:00 - 18:00
Termin mit Bildern und Anmeldeformular

18 Uhr

WEBSITE

Basisdaten

Struktur

Slider

Aktuelles

Publikationen

KALENDER

STANDORTE

KONTAKTE

FORMULARE

REDPOOL

WIDGETPOOL

HILFE & SUPPORT

Suchbegriff

Standorte

Verwendungsart

Kapazität

von bis

Ausgang

Export

Basisdaten Terminserie Anmeldungen Inhalt Veranstalter Tagging Bilder Downloads Optionen

Terminotyp Veranstaltung Liturgie / Gottesdienst

Titel

Ganztagestermin

Beginn Datum Uhrzeit

Ende Datum Uhrzeit Ende anzeigen

Interne Notizen

Anzeige von bis

Sichtbarkeit geschlossen (nur auf Micropages sichtbar)

VERANSTALTUNGORT

Verortung eigener Standort diözesaner Standort manuell

Ort wählen

Adresse



Standorte

- STANDORTE (Basislegung für ev. Pastoralplaner-Funktionalitäten)
 - In der Rubrik Standorte werden alle Standorte der Pfarre übersichtlich angezeigt. Es ist jetzt möglich, nach Standorten zu filtern und neue Standorte hinzuzufügen.

The screenshot shows a web application interface for managing church locations. The interface is in German and features a sidebar with navigation options, a main form for adding or editing a location, and a table of existing locations.

Navigation Sidebar:

- WEBSITE
- KALENDER
- STANDORTE** (highlighted)
- KONTAKTE
- NEWSLETTER
- FORMULARE
- EVENTS
- REDPOOL
- WIDGETPOOL
- HILFE & SUPPORT

Main Form (Demopfarre St. Plus):

- Eintrag ID:
- Bezeichnung:
- Erstelldatum: von bis
- Kapazität (Personen):
- Verwendungsart:
- Freigabestatus:
- Filtern
- Listeneinträge pro Seite: 10 20 30 40 50

Table of Locations:

ID	Standort	Adresse
9	Test: Saal der Demopfarre	Herrenstraße 19
10	Test-Standort	Kapuzinerstraße 84



Kontakte



- KONTAKTE (Basislegung für ev. Pastoralplaner-Funktionalitäten)
 - Die Rubrik Kontakte ist neu. Hier sind nun alle der Pfarre zugeordneten Kontakte aus der Diözesandatenbank sowie die selbst angelegten Kontakte/Organisation (PGR) sichtbar.
 - Neue Kontakte können hinzugefügt werden.

	Person [x]	Organisation [1]	Telefon [1]	Strasse [1]	Platz [1]	Ort [1]	App	id [1]
<input type="checkbox"/>	Erzde Emma			Ein Weg 1		4020 Linz		13084
<input type="checkbox"/>	König Andrea							18584
<input type="checkbox"/>	Maus Minni							19534
<input type="checkbox"/>	Mutterfrau Minni							14297
<input type="checkbox"/>	Muttermann Max							14086
<input type="checkbox"/>	Planos Paul		0732/987654321	Eine Straße 7		4020 Linz		14087
<input type="checkbox"/>	Sorglos Susi		0732/123456789					14085
<input type="checkbox"/>		Test: Saal der Demopfarre		Herrnstraße 10		4020 Linz		5338
<input type="checkbox"/>		Test-Standort		Kapuzinerstraße 94		4020 Linz		5339



Widgets

- WIDGETS (Widgets bleiben größtenteils unverändert, ausgenommen)
 - BubbleUp-Terminkalender-Widget wird ersetzt durch ein erweitertes/umfangreicheres Terminanzeige-Widget bzw
 - heißt das damalige PGR Personenwidget nun Kontaktpersonenwidget

- 📅 **Pages2019: Kalender Liste**
Ein Widget mit beliebigen Kalendereinträgen im angepassten Design. 
- 📅 **Pages2019: Kalender Liste (BubbleUp)**
Ein Widget mit Kalendereinträgen aus untergeordneten Verbindungen im angepassten Design.
- 📅 **Pages2019: Kalender Slider/Bild**
Ein Widget mit beliebigen Kalendereinträgen im angepassten Design. Zeigt auch Bilder des Kalendereintrages an.
- 📅 **Pages2019: Liturgiezeile**
Ein Widget mit Tagesevangelium und Tagesheiligen.
- 📅 **Pages2019: Person**
Bindet eine oder mehrere Personen ein. Die Felder können manuell oder über den Schematismus befüllt werden. 
- 📅 **Pages2019: Contact Person**
Bindet eine oder mehrere PGR Personen ein. Die Felder können manuell oder über den Standorte/Personen-Bereich befüllt werden.
- 📅 **Pages2019: Publikation**
Bindet einen oder mehrere Einträge einer Publikationsdatenbank ein.
- 📅 **Pages2019: Team**
Zeigt die zugewiesenen Personen für eine Pfarre/Institution an.
- 📅 **Pages2019: Terminanfrage**
Terminanfrage für alle zugeordneten Standorte.
- 📅 **Pages2019: Title-Hero**
Ein Widget mit großer Überschrift und HeroBox. Falls ein Widget "Pages2019: Anker" auf der selben Seite vorhanden ist, wird auch automatisch eine Sprungzielnavigation erstellt.
- 📅 **Pages2019: Zitat**
Ein Widget, das ein Zitat aus der Zitatedatenbank einbindet.

Anlaufstelle & Kontakte!

- Team Digital- und Medienservice
 - E-Mail: medienservice@dioezese-linz.at
 - Telefon: 0732 77 26 76 1170
- Aktuelle Informationen rund um das Arbeiten, im neuen Design, mit dem System finden Sie hier sowie auch Termine für die Basisschulungen:
 - <https://www.dioezese-linz.at/webwerk>



Ein großes Danke & eine Bitte!

Gemeinsam für eine starke digitale Sichtbarkeit der Kirche!

Danke für die Geduld und die Zusammenarbeit! Ihre Arbeit und Unterstützung ist dabei von unschätzbarem Wert! Vielen Dank für Ihre Geduld und Ihr Verständnis.

- Unser System ist ein lebendiger Organismus, der stetige Pflege, Anpassung & Veränderungsbereitschaft braucht. Gemeinsam haben wir schon viel erreicht. Bitte immer wieder auf der Webwerk-Seite nachlesen & Mut zur Umsetzung haben.
- Lassen Sie uns gemeinsam weiter die Zukunft gestalten: Bitte helfen Sie mit, alte Daten (Artikel, Termine, Bilder) zu löschen und die Website aktuell zu halten – für ein schlankes und sichtbares System.



Fragen & Feedback

