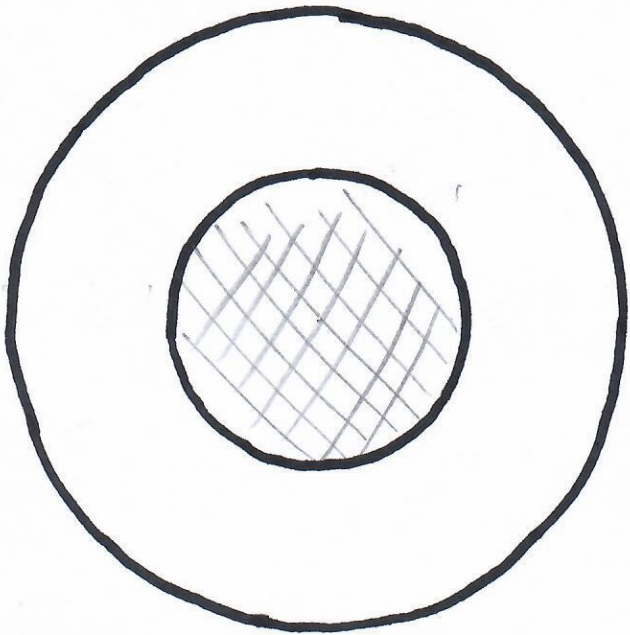


Bastelanleitung für Osterschäfchen in Bildern


Fotografiert und erstellt von Lisa Voraberger





2X aus


Karton ausschneiden




groß

1X aus weißem

Papier ausschneiden



klein









.... und fertig ist dein Schäfchen 😊



Wenn du noch Lust hast, kannst du ja eine ganze Schaffamilie basteln 😊



Viel Spaß und gutes Gelingen
wünscht Euch eure
Lisa 😊